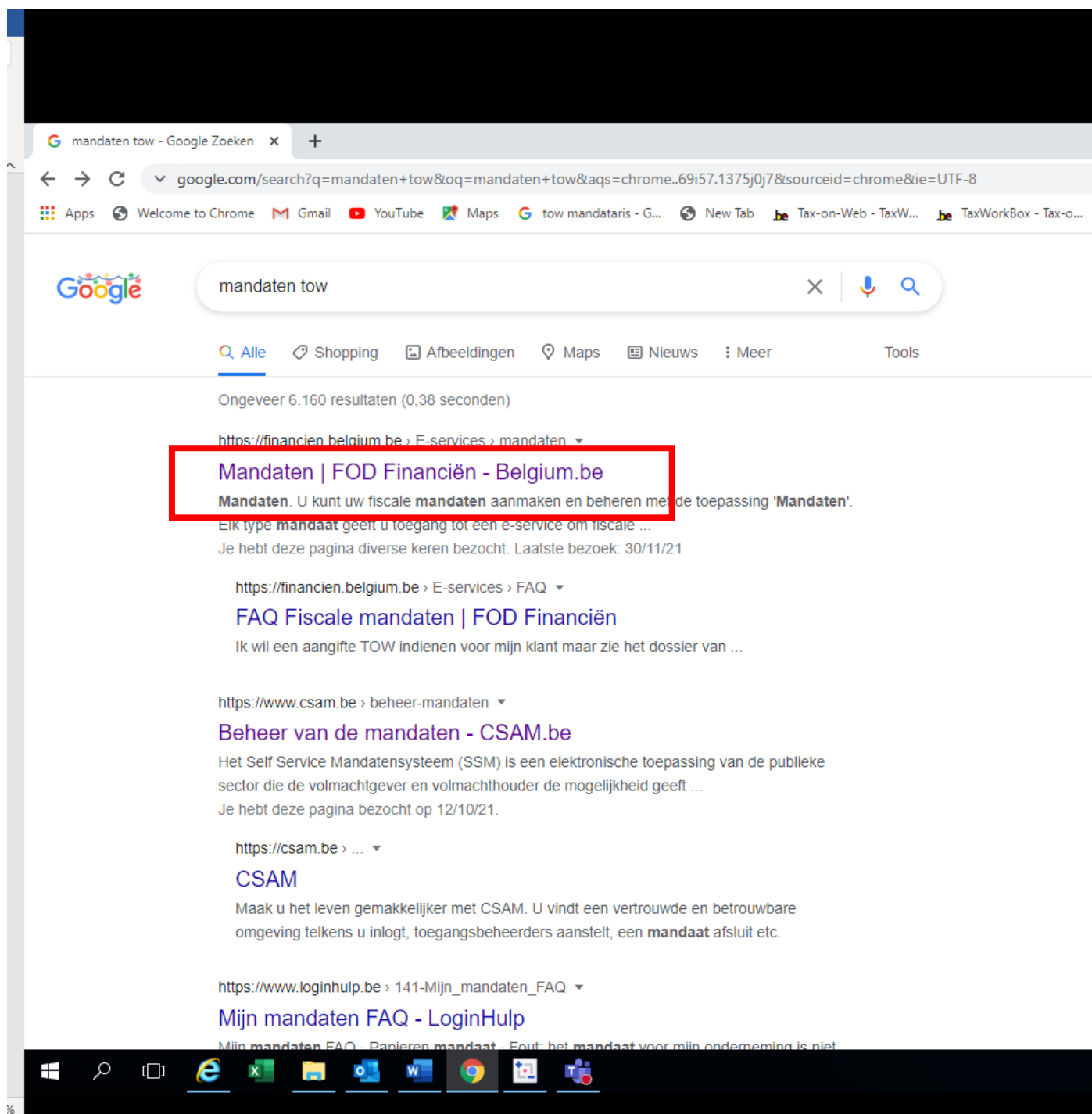


STAPPENPLAN BTW VOLMACHT



Ga naar de site <https://financien.belgium.be> en klik bovenaan op E-services, en kies vervolgens “mandaten”.

be Mandaten | FOD Financiën

financien.belgium.be/nl/E-services/mandaten

Home / E-services / Mandaten

Opgelet: wij ontvangen u voortaan alleen op afspraak in al onze kantoren.

MANDATEN

U kunt uw fiscale mandaten aanmaken en beheren met de toepassing 'Mandaten'.

Elk type mandaat geeft u toegang tot een e-service om fiscale procedures in naam van een derde uit te voeren.

[Ga naar de toepassing 'Mandaten'](#)

Actualiteiten

- 31.08.2021 - [IT-onderhoud: storingen gepland voor het weekend van 4 en 5 september](#)
- 16.07.2021 - [Werk zelf incorrecte namen bij in 'Mandaten'](#)

Hoe kunt u als mandaatgever uw naam of de naam van uw onderneming wijzigen?

Meld u aan in ['Mandaten'](#):

- in eigen naam' om uw eigen naam te veranderen
- in naam van een onderneming' om de naam van uw onderneming te veranderen

De naam wordt automatisch aangepast.

Deze website maakt gebruik van cookies. De essentiële en functionele cookies zijn nodig voor het goed functioneren van de website en kunnen niet worden uitgeschakeld. De optionele cookies worden gebruikt voor statistische doeleinden (analytische cookies) en worden enkel geplaatst nadat je een keuze gemaakt hebt. Lees er meer over in ons [cookiebeleid](#).

[Cookies instellen](#) [Optionele cookies aanvaarden](#) [Optionele cookies weigeren](#)

Klik op: ga naar de toepassing “mandaten”



Beheer van de mandaten

Het Self Service Mandatensysteem (SSM) is een elektronische toepassing van de publieke sector die de volmachtgever de mogelijkheid geeft om met behulp van de eID en pincode (of Token) de toegang tot de applicatie te stop te zetten.

Ieder type mandaat geeft toegang tot een welbepaalde elektronische toepassing van de publieke sector. De volmachtgever kan de toegang tot de applicatie stop te zetten nadat het mandaat door beide partijen "voor akkoord" werd aanvaard.

FISCALE MANDATEN

Aangiften personenbelasting indienen (PB, BNI) (via Tax-on-web), myminfin, Biztax, Intervat ...

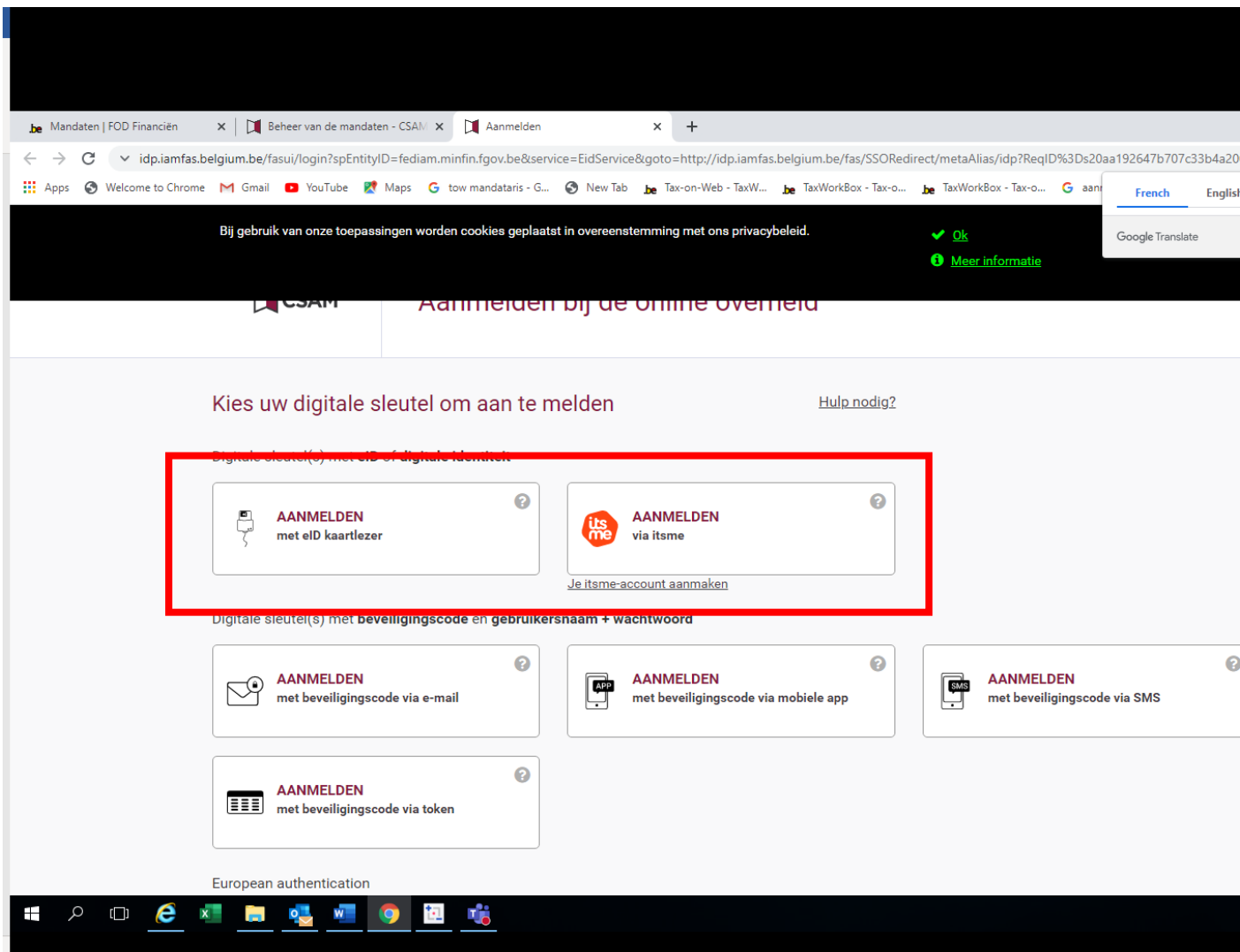
[Beheer mijn fiscale mandaten](#)

MANDATEN "GEZONDHEIDSZORG"

De mandaten 'gezondheidszorg' worden toegekend met het oog op de toegang tot een applicatie die als doel heeft ondersteunen van de gezondheidszorg (facturatie derde betaler, globaal medisch dossier, verzekeraar, ...).

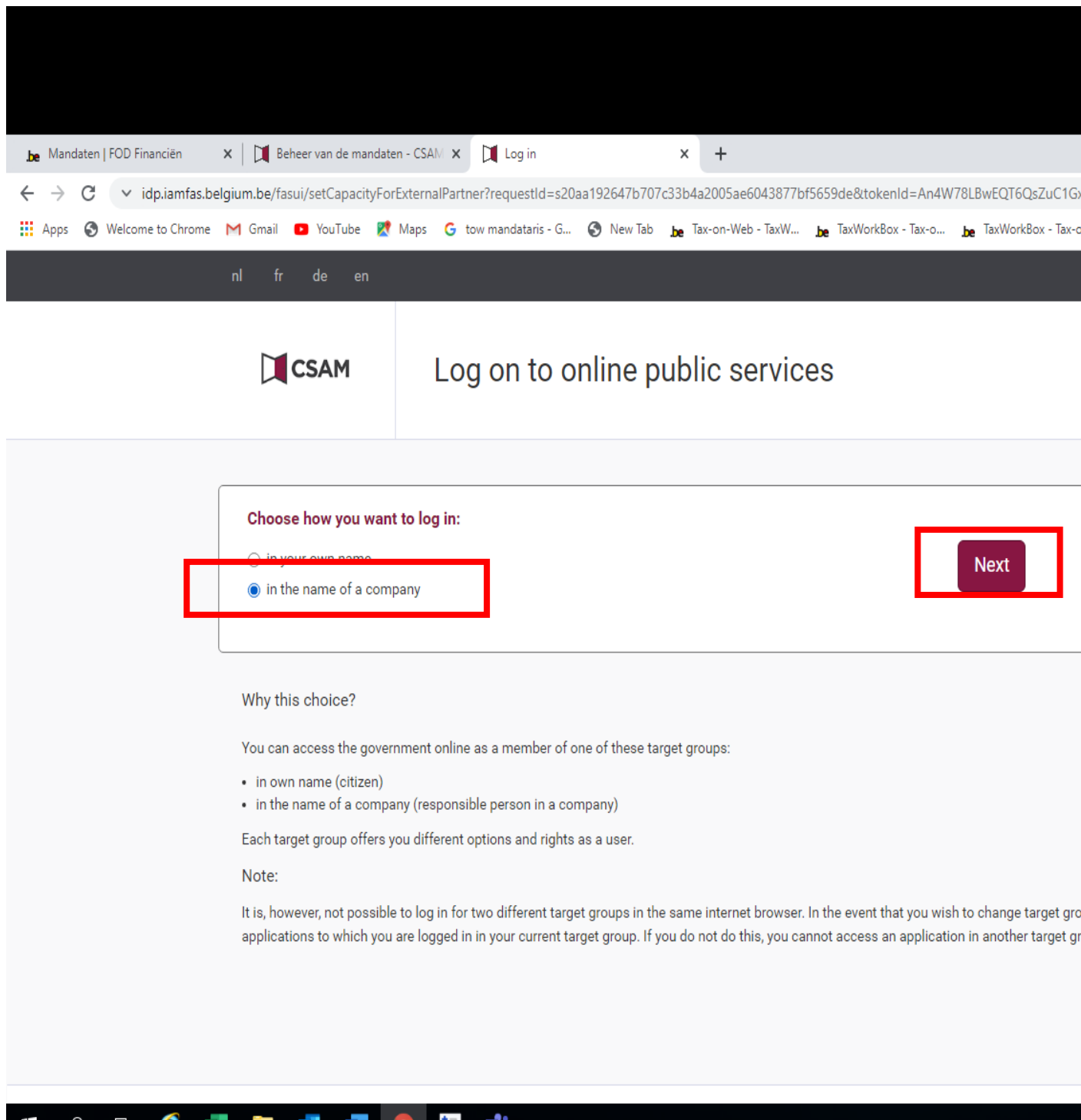
Op dit ogenblik kunnen de mandaten worden toegekend aan natuurlijke personen, aan verzorgingsinstellingen met RIZIV-nummer.

Klik op: "beheer mijn fiscale mandaten"

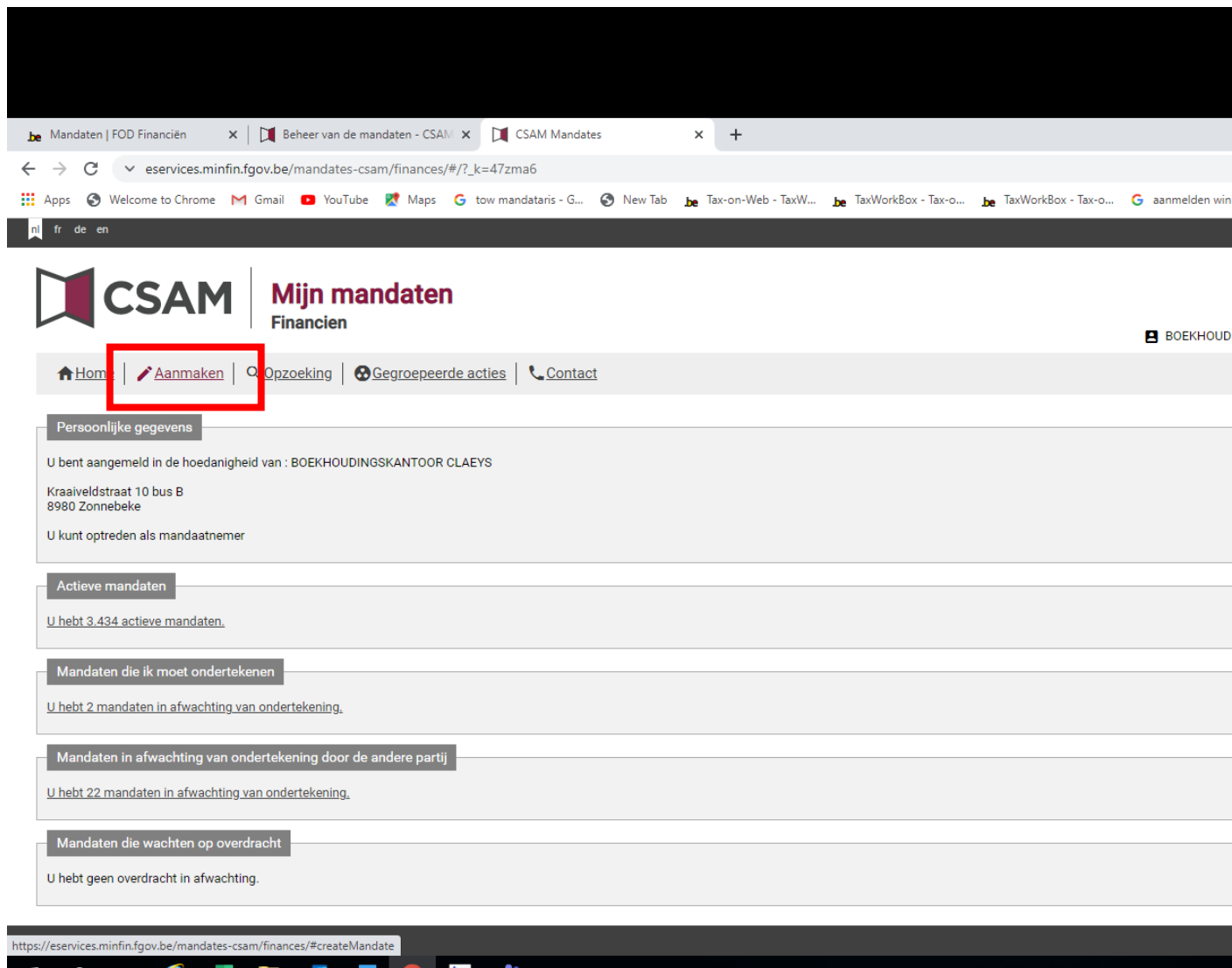


Nu kan je inloggen:

- Ofwel met je ID kaartlezer en paspoort
(je moet de code van je ID-kaart hier ingeven)
- Ofwel via de itsme-app
(indien je deze app reeds hebt geïnstalleerd)



Om in te loggen kies je voor: “in the name of a company” of aanmelden “in naam van onderneming”, en klik dan op “next”.



The screenshot shows a web browser window with the following elements:

- Browser tabs: Mandaten | FOD Financiën, Beheer van de mandaten - CSAM, CSAM Mandates.
- Address bar: eservices.minfin.fgov.be/mandates-csam/finances/#/?_k=47zma6
- Page header: CSAM logo and "Mijn mandaten Financien".
- Navigation menu: Home, **Aanmaken** (highlighted with a red box), Opzoeking, Gegroepeerde acties, Contact.
- Section: Persoonlijke gegevens. U bent aangemeld in de hoedanigheid van : BOEKHOUDINGSKANTOOR CLAEYS. Kraaiveldstraat 10 bus B, 8980 Zonnebeke. U kunt optreden als mandaatnemer.
- Section: Actieve mandaten. U hebt 3.434 actieve mandaten.
- Section: Mandaten die ik moet ondertekenen. U hebt 2 mandaten in afwachting van ondertekening.
- Section: Mandaten in afwachting van ondertekening door de andere partij. U hebt 22 mandaten in afwachting van ondertekening.
- Section: Mandaten die wachten op overdracht. U hebt geen overdracht in afwachting.
- Footer: <https://eservices.minfin.fgov.be/mandates-csam/finances/#createMandate>

Klik nu bovenaan op “Aanmaken”.

The screenshot shows a web browser window with three tabs: 'Mandaten | FOD Financiën', 'Beheer van de mandaten - CSAM', and 'CSAM Mandates'. The address bar shows the URL: `eservices.minfin.fgov.be/mandates-csam/finances/#/createMandate?_k=qsx44!`. The browser's language is set to Dutch (nl).

The page header features the CSAM logo and the text 'Mijn mandaten Financien'. A navigation bar includes links for 'Home', 'Aanmaken', 'Opzoeking', 'Gegroepeerde acties', and 'Contact'.

The main content area is divided into sections:

- Bepaal de parameters van het mandaat:** This section contains four input fields: 'Gewenste startdatum van het mandaat' (filled with '16/12/2021'), 'Einddatum mandaat' (filled with 'DD/MM/YYYY'), 'Referentie van het mandaat' (empty), and 'Talen' (set to 'Nederlands').
- Kies een mandaattype:** This section displays a list of checkboxes for different mandate types: BEPS13, UBO-REGISTER, **BTW** (highlighted with a red box), BIZTAX, DONANE_PRO, GESCHILLEN, E705, e-DEPO, and ACCIJNZEN_PRO.
- Mandaatgever → Mandaatnemer - Toegelaten combinaties:** This section includes the instruction: 'U dient 1 of meer mandaattypes te selecteren vooraleer verder te gaan'.

A purple button labeled 'Volgende' is located at the bottom of the form area. The Windows taskbar at the bottom of the screen shows icons for various applications including Edge, Excel, File Explorer, Outlook, Word, Chrome, and Teams.

Vink het **BTW**-vakje aan onder “Kies een mandaattype”.

mandaat 10/12/2021

Einddatum mandaat DD/MM/YYYY

Referentie van het mandaat

Talen Nederlands

Kies een mandaatype

BEPS13 BTW BOUANE_PRO GESCHILLEN E705 e-DEPO ACCIJNZEN_PRO FINPROF MYMINFIN

UBO-REGISTER BTW

Mandaatgever → Mandaatnemer - Toegelaten combinaties

onderneming → onderneming

Rolkeuze

BOEKHOUDINGSKANTOOR CLAEYS

Kraaiveldstraat 10 bus B
8980 Zonnebeke

ondernemingsnummer : 0412944242

Mandaatnemer

Volgende

Onder **rolkeuze** moet nu de mandaatgever (jouw bedrijf) en de mandaatnemer (= boekhoudkantoor Claeys) komen te staan.

Om de mandaatnemer te kunnen ingeven klikt u op “mandaatnemer” en “opzoeken”.

(Het kan ook zijn dat u eerst nog op “volgende” moet klikken of jezelf als mandaatgever eerst goed moet keuren om op de mandaatnemer terecht te kunnen komen)

Nadat u op “opzoeken” klikt, krijgt u een venster waar u een ondernemingsnummer kan invullen in het bovenste veld.

Hier mag u **0412 944 242** invullen en meteen op ENTER klikken.

Nu zal ons boekhoudkantoor automatisch verschijnen.

Hierna klikt u op “valideren”, zoals te zien op onderstaande afbeelding.

Talen Nederlands

Kies een mandaattype

BEPS13 BIZTAX
 UBO-REGISTER BT

Mandaatgever → Mandaatnemer

onderneming

Rolkeuze

BOEKHOUDINGSKANTOOR CLAEY

Kraaiveldstraat 10 bus B
8980 Zonnebeke

ondernemingsnummer : 04129442

Mandaatnemer

Opzoeken

Onderneming

ondernemingsnummer

Naam

Geen resultaten

Mandaatgever

Volgende

Mandaten | FOD Financiën x Beheer van de mandaten - CSAM x CSAM Mandates x +

eservices.minfin.fgov.be/mandates-csam/finances/#/createMandate?_k=qsx44l

Talen Nederlands

Kies een mandaatype

BEPS13 BIZTAX DOUANE_PRO GESCHILLEN E705 e-DEPO ACCIJNZEN_PRO FINPR
 UBO-REGISTER BTW

Mandaatgever → Mandaatnemer - Toegelaten combinaties

onderneming → onderneming

Rolkeuze

BOEKHOUDINGSKANTOOR CLAEYS
Kraaiveldstraat 10 bus B
8980 Zonnebeke
ondernemingsnummer : 0412944242

Mandaatnemer

Mandaatgever

Hier komt uw
bedrijf
te staan

Opzoeken

Volgende

Bedoeling is dat u nu onder mandaatnemer ons boekhoudkantoor ziet staan, en onder mandaatgever uw eigen bedrijf ziet staan.

In dit geval mag u klikken op “ volgende”.

Hierna krijgt u een scherm waarop je nog eens je toestemming moet geven door een vinkje te plaatsen en kan je valideren.

Het mandaat is nu in orde.

Hartelijk dank!